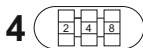
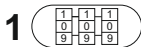
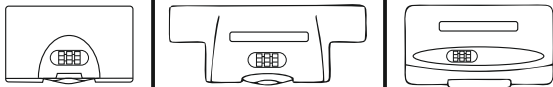


# druh kombinačního zámku



## Návod na nastavení zámku

Zámek je od výrobce nastaven na kód 0-0-0 (obr. 1).  
Kombinaci čísel můžete změnit následujícím postupem.

1. Otevřete kufr. Ve spodní části kombinace najdete páčku na provádění změn (obr. 2).
2. Posuňte páčku na změny do polohy označené šipkou (obr. 3).
3. Nastavte na třech kolečkách své nové číslo a dobře si ho zapamatujte (obr. 4).
4. Bez otáčení kolečky kombinátoru vraťte páčku do původní polohy (obr. 5).
5. Přetočte čísla na zámku na jiný libovolný kód. Nyní je zámek uzamčen.

Nyní se váš kufr otevře pouze po nastavení tajné kombinace, kterou jste zvolili. Doporučujeme vám používat 3 čísla, která jsou vám blízká, jako například část telefonního čísla, datum narození nebo číslo popisné. K nové změně kombinace číselného kódu opakujte fáze 2, 3, a 4.